








Forbrugs- og reservedelskatalog

WSI





Hydraulic

	Seal Hydralic WSI QteC-nummer: WS-1009 Originalnummer:
	Seal Hydraulic Cylinder WSI QteC-nummer: WS-1012 Originalnummer:
	Backup Ring WSI - New Type QteC-nummer: WS-1014 Originalnummer:
	Hydraulic Filter " Spin-on" 50Hp QteC-nummer: WA-3011 Originalnummer:
	High Pressure Seal Kit WSI-Pump QteC-nummer: WS-1020 Originalnummer:

Forbrugs- og reservedelskatalog








	HP-Seal Assembly QteC-nummer: WA-1008 Originalnummer:
	Backup Ring WSI - Old Type QteC-nummer: WA-1009 Originalnummer:

Cuttinghead

	Backup Ring, WSI VLV-1000 QteC-nummer: VLV-1006 Originalnummer:
	Seat Ass., WSI VLV-1000 QteC-nummer: VLV-1005 Originalnummer:
	Seat, WSI VLV-1000 QteC-nummer: VLV-1004 Originalnummer:
	Needle/Stem, WSI VLV-1000 QteC-nummer: VLV-1003 Originalnummer:


Check Valve

Forbrugs- og reservedelskatalog

	Inlet Poppet Assy Check Valve QteC-nummer: WA-1028 Originalnummer:
	O-Ring Check Valve QteC-nummer: WA-1023 Originalnummer:
	Seat, Outlet Poppet Check Valve QteC-nummer: WA-1027 Originalnummer:
	Spring Check Valve QteC-nummer: WA-1029 Originalnummer:
	Poppet Guide Check Valve QteC-nummer: WA-1034 Originalnummer:
	Screw Retain Check Valve QteC-nummer: WA-1035 Originalnummer:
	Outlet Poppet Assy Check Valve QteC-nummer: WA-1026 Originalnummer:

Andet

Forbrugs- og reservedelskatalog

	HP-Tube 3/8" Model IAP0223
	QteC-nummer: HP-Tube 3/8 IAP0223 Originalnummer:

Kontakt QteC hvis De ikke kan finde den forbrugs- eller reservedel De mangler, på telefon: 73 66 21 00